

LES CONTRAIRES

1. Lire à votre enfant le texte suivant ou/et visionner la vidéo suivante

<https://www.youtube.com/watch?v=KvKpxvICx6M>



Madame Contraire avait l'esprit de contradiction...

Si on lui demandait d'**allumer** la lumière, elle s'empressait de l'**éteindre**.

Rien d'étonnant ! Madame Contraire habitait en **Inversionie**, un pays où tout était inversé.



Un jour, **monsieur Heureux** l'invita pour son anniversaire. Il lui donna rendez-vous le lendemain **après-midi**. Bien entendu, Madame Contraire se présenta chez lui le lendemain **matin**...

- Entrez donc, dit monsieur Heureux.

- **Non** merci, répondit madame Contraire.

Et elle suivit monsieur Heureux dans la salle à manger.

- Quelle **affreuse** chambre ! observa-t-elle.

Monsieur Heureux ne se vexa pas, il avait entendu parler de madame Contraire et de sa manie de tout inverser.

- Voulez-vous une tasse de thé ? demanda-t-il.

- Je **déteste** ça, répondit madame Contraire.

Après avoir offert du thé à madame Contraire, monsieur Heureux décida de lui présenter quelques amis.



Il la conduisit chez **monsieur Glouton**.

- Je vous trouve trop **maigre**, dit madame Contraire.



Puis monsieur Heureux présenta madame Contraire à **monsieur Chatouille**.

- Vous avez de tout **petits** bras ! s'écria-t-elle.



Enfin, monsieur Heureux emmena madame Contraire chez **monsieur Grognon**.

- Vous avez l'air de très **bonne** humeur ! s'exclama-t-elle.

Finalement, madame Contraire déclara :

- Je me suis bien **ennuyée** ! Mais je dois **rester** avant qu'il fasse **jour**.

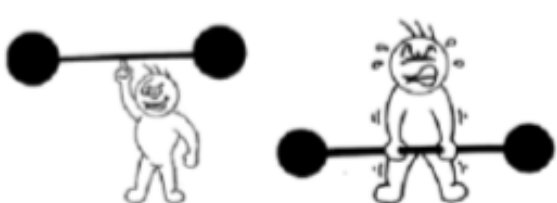


Et elle s'en alla.

En rentrant chez lui, monsieur Heureux découvrit le cadeau d'anniversaire que madame Contraire lui avait apporté. Il était accompagné d'une carte sur laquelle on pouvait lire « Tous mes vœux de **malheur** ».







Monsieur Heureux ouvrit le paquet et découvrit une paire de chaussettes un peu particulière : l'une était **blanche** et l'autre était... Tiens de quelle couleur était-elle cette chaussette ?







DÉBUT... euh... **FIN** !

2. Lire la leçon. (Elle sera donnée et collée au retour en classe).

V...	<h1>Les contraires (antonymes)</h1>
<p>Deux mots contraires sont de sens opposé.</p> <p><i>Exemples : chaud / froid ; heureux / malheureux ; possible / impossible</i></p>	
 <p>fort / faible</p>	 <p>ouvert / fermé</p>
 <p>jeune / âgé</p>	





3. Colorie les contraires d'une même couleur (si vous ne pouvez pas imprimer, demandez à votre enfant de pointer sur l'écran).

 MONSIEUR CONTENT	 MADAME ENERVEE	 MONSIEUR INTELLIGENT
 MONSIEUR MECONTENT	 MONSIEUR BÊTE	 MADAME CALME

 MONSIEUR SILENCE	 MONSIEUR MALPOLI	 MONSIEUR BRUIT
 MONSIEUR RAPIDE	 MONSIEUR LENT	 MADAME POLIE

4. Vous pouvez faire les dessins directement sur une feuille.

Pour chaque Monsieur ou Madame,
dessine et écris le nom de son contraire.

 <p>MONSIEUR MAIGRE</p>	
 <p>MONSIEUR NON</p>	
 <p>MADAME PETITE</p>	
 <p>MADAME PROPRE</p>	